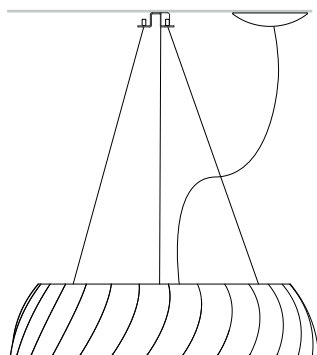


modello: modell:	<b>MEGAVIDE</b>
codice: code:	<b>1532</b>
design:	<b>S. Cornelissen</b>
anno - year:	<b>2015</b>
tipologia: typology:	<b>lampada da sospensione</b> <b>suspension lamp</b>
materiali: materials:	<b>metallo, alluminio</b> <b>metal, aluminium</b>
luce: light:	<b>led diffusa</b> <b>led diffuse</b>
sorgente luminosa: light sources:	<b>/W LED 45W 6000lm 4000K CRI&gt;90</b> <b>/WW LED 45W 5950lm 3000K CRI&gt;90</b> <b>/XW LED 45W 5375lm 2700K CRI&gt;90</b>
	<b>/DIM Dimmerabile - Dimmable</b> <b>PUSH 1...10 V</b>
peso netto - net weight:	<b>4,5 kg</b>
finiture finiture:	<b>.01 bianco</b> <b>.01 white</b>
marcatura: marking:	<b>CE</b>
simboli costruttivi: symbols:	<b>F</b>

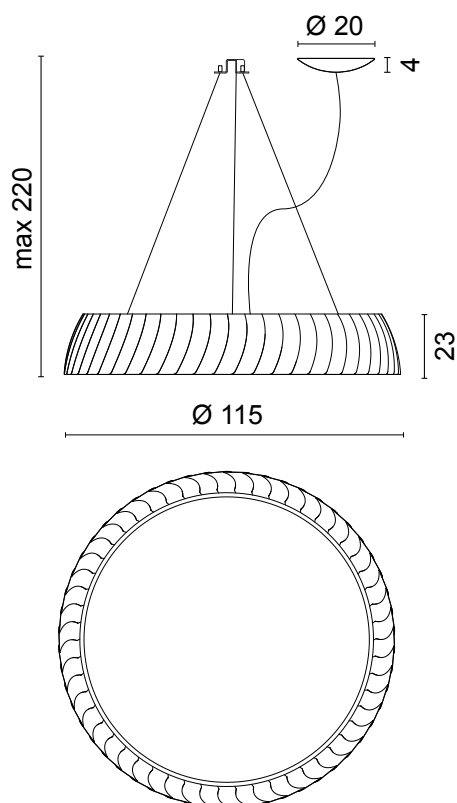
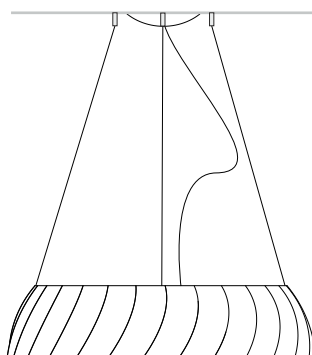
**Installazione A:**  
Montaggio lampada  
decentrata rispetto  
al rosone

**Installation type A:**  
Lamp fitting non centered  
on the ceiling rose



**Installazione B:**  
Montaggio lampada  
centrata rispetto  
al rosone


**Installation type B:**  
lamp fitting centered  
on the ceiling rose



**EGOLUCE**

La presente scheda tecnica è di proprietà di EGOLUCE srl. Tutti i diritti sono riservati. Le fotografie, le descrizioni degli apparecchi, i disegni quotati ed i valori fotometrici menzionati sono a titolo indicativo e non costituiscono alcun impegno per la nostra società che si riserva di apportare, in qualsiasi momento e senza preavviso, tutte le modifiche che riterrà opportune.

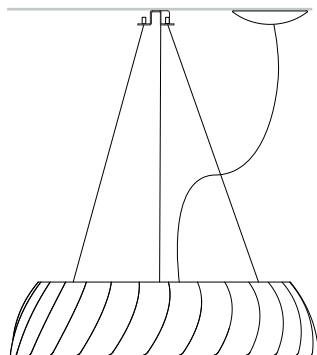
EGOLUCE s.r.l. via I. Newton 12 - 20016 Pero - Milano  
telefono +39 02 339586.1 - fax. +39 02 3535112  
e-mail: info@egoluce.com - http://www.egoluce.com



modello: modell:	<b>MEGAVIDE</b>
codice: code:	<b>1531</b>
design:	<b>S. Cornelissen</b>
anno - year:	<b>2015</b>
tipologia: typology:	<b>lampada da sospensione</b> <b>suspension lamp</b>
materiali: materials:	<b>metallo, alluminio</b> <b>metal, aluminium</b>
luce: light:	<b>led diffusa</b> <b>led diffuse</b>
sorgente luminosa: light sources:	<b>/W LED 33W 4400lm 4000K CRI&gt;90</b> <b>/WW LED 33W 4363lm 3000K CRI&gt;90</b> <b>/XW LED 33W 3942lm 2700K CRI&gt;90</b>
	<b>/DIM Dimmerabile - Dimmable</b> <b>PUSH 1...10 V</b>
peso netto - net weight:	<b>3,5 kg</b>
finiture finiture:	<b>.01 bianco</b> <b>.01 white</b>
marcatura: marking:	<b>CE</b>
simboli costruttivi: symbols:	<b>F</b>

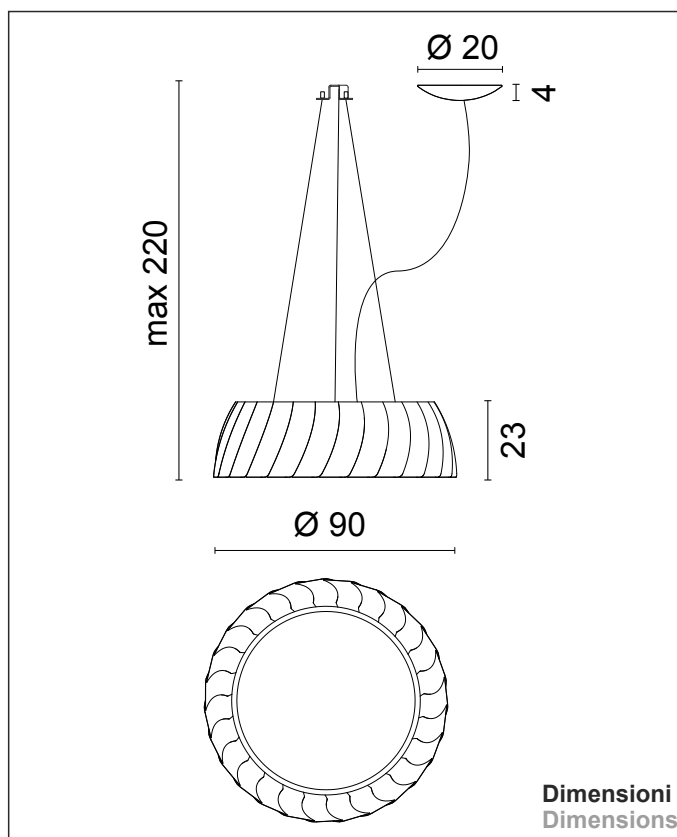
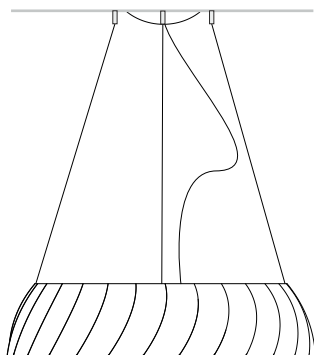
**Installazione A:**  
Montaggio lampada  
decentrata rispetto  
al rosone

**Installation type A:**  
Lamp fitting non centered  
on the ceiling rose



**Installazione B:**  
Montaggio lampada  
centrata rispetto  
al rosone

**Installation type B:**  
lamp fitting centered  
on the ceiling rose



**EGOLUCE**

La presente scheda tecnica è di proprietà di EGOLUCE srl. Tutti i diritti sono riservati. Le fotografie, le descrizioni degli apparecchi, i disegni quotati ed i valori fotometrici menzionati sono a titolo indicativo e non costituiscono alcun impegno per la nostra società che si riserva di apportare, in qualsiasi momento e senza preavviso, tutte le modifiche che riterrà opportune.

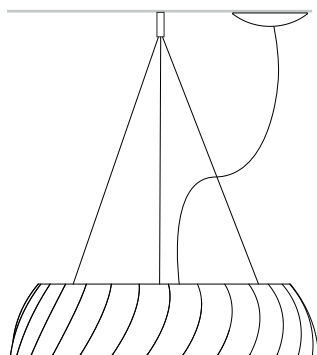
EGOLUCE s.r.l., via I. Newton 12 - 20016 Pero - Milano  
telefono +39 02 339586.1 - fax. +39 02 3535112  
e-mail: info@egoluce.com - http://www.egoluce.com



modello: modell:	<b>MEGAVIDE</b>
codice: code:	<b>1530</b>
design:	<b>S. Cornelissen</b>
anno - year:	<b>2015</b>
tipologia: typology:	<b>lampada da sospensione suspension lamp</b>
materiali: materials:	<b>metallo, alluminio metal, aluminium</b>
luce: light:	<b>led diffusa led diffuse</b>
sorgente luminosa: light sources:	<b>/W LED 22,5W 3000lm 4000K CRI&gt;90</b> <b>/WW LED 22,5W 2975lm 3000K CRI&gt;90</b> <b>/XW LED 22,5W 2687lm 2700K CRI&gt;90</b>
	<b>/DIM Dimmerabile - Dimmable</b> 
peso netto - net weight:	<b>2,5 kg</b>
finiture finiture:	<b>.01 bianco .01 white</b>
marcatura: marking:	<b>CE</b>
simboli costruttivi: symbols:	<b>F</b>

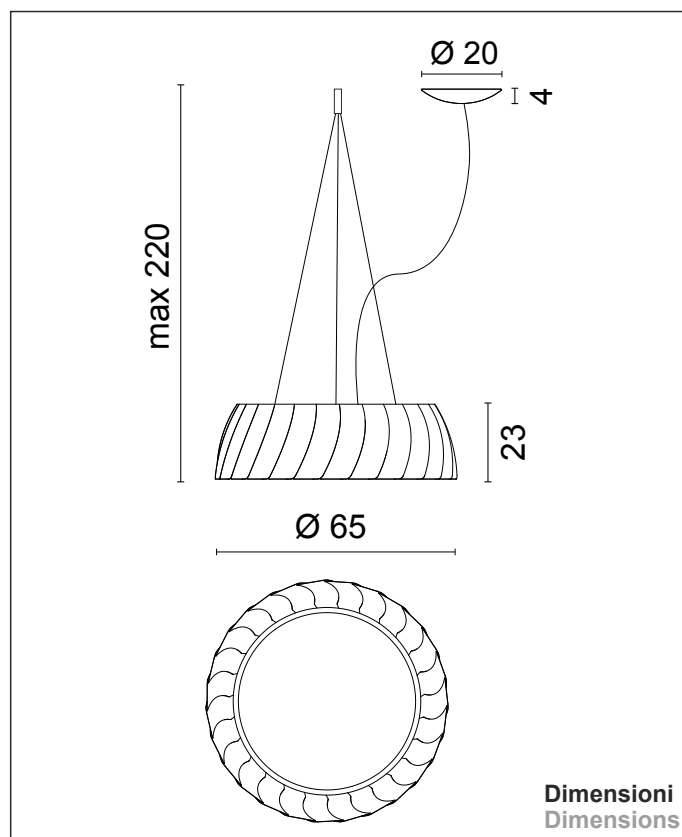
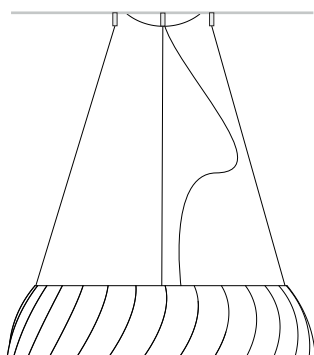
**Installazione A:**  
Montaggio lampada  
decentrata rispetto  
al rosone

**Installation type A:**  
Lamp fitting non centered  
on the ceiling rose



**Installazione B:**  
Montaggio lampada  
centrata rispetto  
al rosone

**Installation type B:**  
lamp fitting centered  
on the ceiling rose



**EGOLUCE**

La presente scheda tecnica è di proprietà di EGOLUCE srl. Tutti i diritti sono riservati. Le fotografie, le descrizioni degli apparecchi, i disegni quotati ed i valori fotometrici menzionati sono a titolo indicativo e non costituiscono alcun impegno per la nostra società che si riserva di apportare, in qualsiasi momento e senza preavviso, tutte le modifiche che riterrà opportune.

EGOLUCE s.r.l., via I. Newton 12 - 20016 Pero - Milano  
telefono +39 02 339586.1 - fax. +39 02 3535112  
e-mail: info@egoluce.com - http://www.egoluce.com