

scheda tecnica - data sheet



modello:

model:

PHANTOM

codice:

1524

code:

design:

ABS Studio

anno - year:

2014

tipologia:

lampada da sospensione

typology:

suspension lamp

materiali:

corpo in alluminio, tappi in polycarbonato cromato, schermo in metacrilato satinato

materials:

body in aluminum, caps in chromed polycarbonate, screen in satin methacrylate

luce:

diffusa

light:

diffuse

sorgente luminosa:

/W LED 18,8W 2910lm 4000K

light sources:

/WW LED 18,8W 2770lm 3000K

grado IP - IP grade:

40

peso netto - net weight:

1,50 Kg

finiture - finishes:

.01 bianco

.01 white

marcatura:

marking:



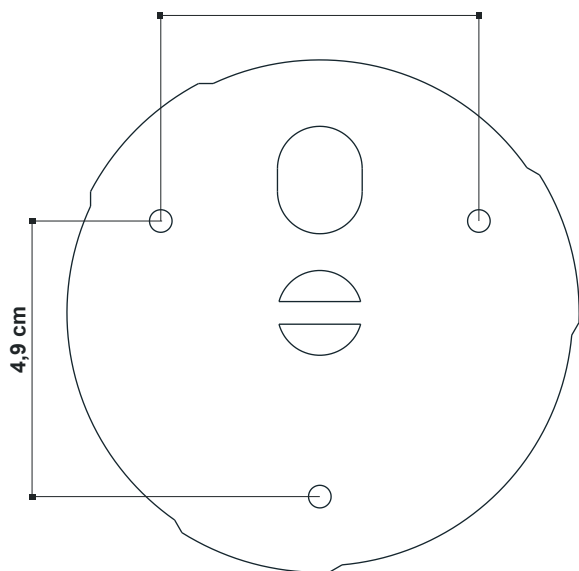
simboli costruttivi:

symbols:

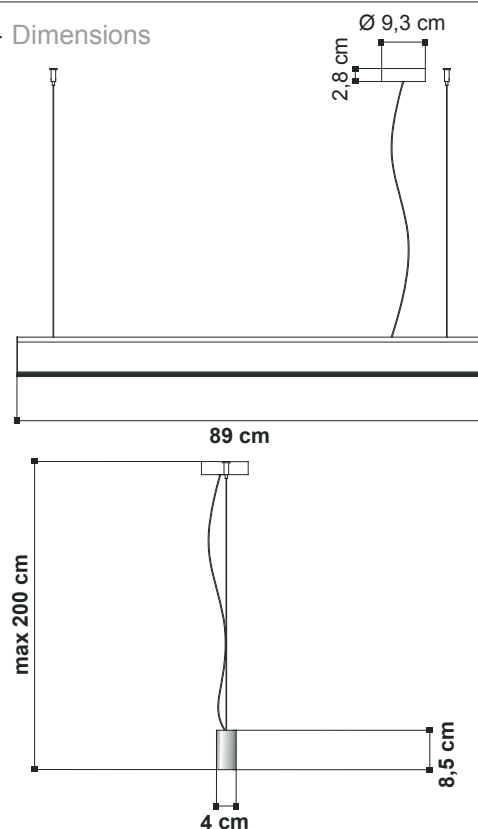


Schema per il fissaggio a plafone Outline for ceiling fitting

5,6 cm



Dimensioni - Dimensions



La presente scheda tecnica è di proprietà di EGOLUCE srl. Tutti i diritti sono riservati. Le fotografie, le descrizioni degli apparecchi, i disegni quotati ed i valori fotometrici menzionati sono a titolo indicativo e non costituiscono alcun impegno per la nostra società che si riserva di apportare, in qualsiasi momento e senza preavviso, tutte le modifiche che riterrà opportune.

EGOLUCE s.r.l., via I. Newton 12 - 20016 Pero - Milano
telefono +39 02 339586.1 - fax. +39 02 3535112
e-mail: info@egoluce.com - http://www.egoluce.com

scheda tecnica - data sheet



modello:

model:

PHANTOM

codice:

1525

code:

design:

ABS Studio

anno - year:

2014

tipologia:

lampada da sospensione

typology:

suspension lamp

materiali:

corpo in alluminio, tappi in policarbonato cromato, schermo in metacrilato satinato

materials:

body in aluminum, caps in chromed polycarbonate, screen in satin methacrylate

luce:

diffusa

light:

diffuse

sorgente luminosa:

/W LED 25W 3860lm 4000K

light sources:

/WW LED 25W 3680lm 3000K

grado IP - IP grade:

40

peso netto - net weight:

1,50 Kg

finiture - finishes:

.01 bianco

.01 white

marcatura:

marking:

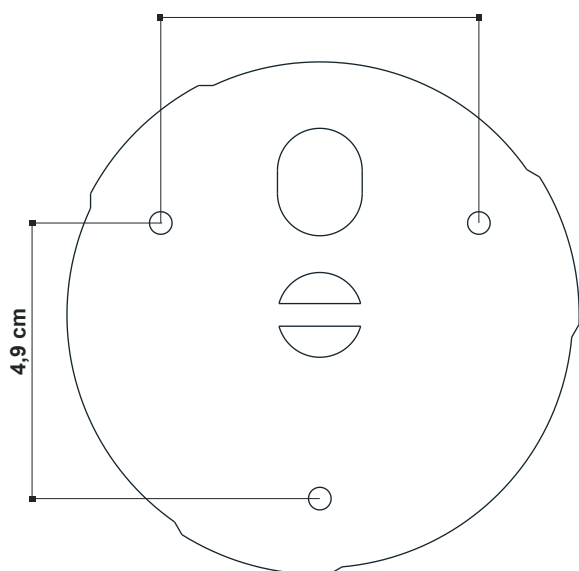
simboli costruttivi:

symbols:

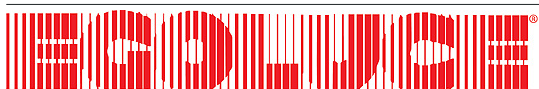
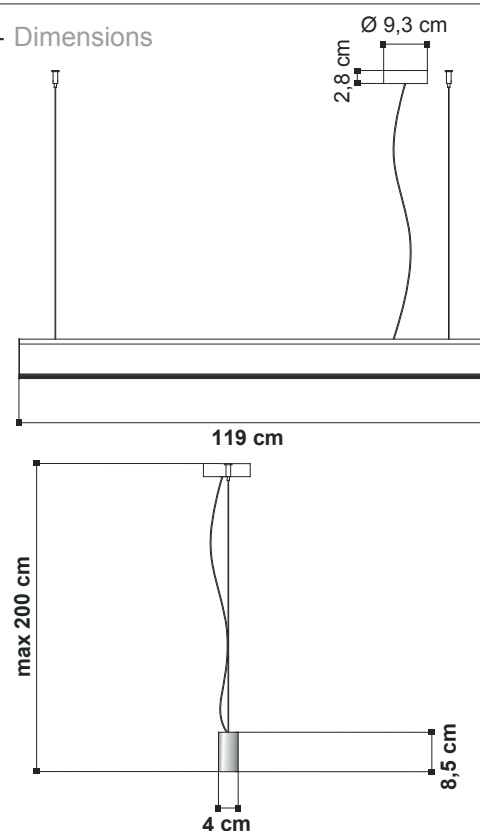
IP40

Schema per il fissaggio a plafone Outline for ceiling fitting

5,6 cm



Dimensioni - Dimensions



La presente scheda tecnica è di proprietà di EGOLUCE srl. Tutti i diritti sono riservati. Le fotografie, le descrizioni degli apparecchi, i disegni quotati ed i valori fotometrici menzionati sono a titolo indicativo e non costituiscono alcun impegno per la nostra società che si riserva di apportare, in qualsiasi momento e senza preavviso, tutte le modifiche che riterrà opportune.

EGOLUCE s.r.l., via I. Newton 12 - 20016 Pero - Milano
telefono +39 02 339586.1 - fax. +39 02 3535112
e-mail: info@egoluce.com - <http://www.egoluce.com>